

## FORNECIMENTOS E SERVIÇOS EXTERNOS 2025

DESCRIÇÃO	Valores em euros
<b>FORNECIMENTO E SERVIÇOS EXTERNOS</b>	
SUBCONTRATOS- PESSOAL	0,00
SERVIÇOS ESPECIALIZADOS- TRABALHO ESPECIALIZADO (arq. + Sensuum)	4 908,89
SERVIÇOS ESPECIALIZADOS- PUBLICIDADE	394,46
SERVIÇOS ESPECIALIZADOS- VIGILÂNCIA E SEGURANÇA	1 338,73
SERVIÇOS ESPECIALIZADOS- HONORÁRIOS (CONTABILIDADE)	3 690,00
CONSERVAÇÃO E REPARAÇÃO- EDIFICIO	1 348,76
CONSERVAÇÃO E REPARAÇÃO- VIATURAS	1 222,70
CONSERVAÇÃO E REPARAÇÃO- EQUIPAMENTOS UTENTES	0,00
CONSERVAÇÃO E REPARAÇÃO- ELEVADORES	0,00
SERVIÇOS BANCÁRIOS	397,43
ENCARGOS DE SAÚDE COM UTENTES- FRALDAS/PENSOS	6 162,07
ENCARGOS DE SAÚDE COM UTENTES- MEDICAMENTOS E MATERIAL ENFERMAGEM	7,50
ENCARGOS DE SAÚDE COM UTENTES- PRODUTOS HIGIENE	1 213,53
ENCARGOS DE SAÚDE COM UTENTES- EPI	0,00
MATERIAIS- FERRAMENTAS E UTENSILIOS DESGATE RÁPIDO	433,51
MATERIAIS- DE ESCRITÓRIO	582,35
MATERIAIS- ARTIGOS PARA OFERTA	0,00
MATERIAIS- DIDÁTICOS	293,44
MATERIAIS- OUTROS DIVERSOS	225,00
MATERIAIS- ROUPARIA	0,00
ELECTRICIDADE	6 904,24
COMBUSTIVEIS	6 632,13
ÁGUA	200,13
GÁS	2 217,84
DESLOCAÇÃO , ESTADAS E TRANSPORTES	521,25
COMUNICAÇÕES	930,32
SEGUROS (Multiriscos, viaturas e acidentes pessoais)	4 280,32
CONTENCIOSO E NOTARIADO	776,28
LIMPEZA, HIGIENE E CONFORTO	4 483,32
SERVIÇOS DIVERSOS- ATIVIDADES LAZER UTENTES	0,00
<b>TOTAL</b>	<b>49 164,20</b>



**APRESENTAÇÃO DE CONTAS DO CENTRO  
SOCIAL E PAROQUIAL DE VILARINHO DO ANO 2025**

**PROVEITOS**

Comparticipações do C.R.S.S. Porto- Acordos programas	91 337,13 €
Comparticipações do C.R.S.S. Porto- Apoios excecionas e extraordinarios	0,00 €
Subsídios do IEFP- Santo Tirso	4 514,40 €
Subsídio anual da Junta Freguesia	2 950,00 €
Subsídio anual da CMSanto Tirso	2 565,00 €
Consignação- IRS	820,38 €
Matriculas e mensalidades de utentes	144 866,21 €
Donativos	45 913,14 €
Indeminização sinistro- terceiros	0,00 €
Angariação de fundos- festas e subscrições	31 231,20 €
Juros Depósitos Bancários e outros proveitos financeiros	0,00 €
<b>TOTAL DO ANO DE 2025</b>	<b><u>324 197,46 €</u></b>

**CUSTOS**

GÉNEROS ALIMENTARES	25 748,43 €
FORNECIMENTO E SERVIÇOS EXTERNOS	49 164,20 €
REMUNERAÇÕES DO PESSOAL	149 349,76 €
INDEMNIZAÇÕES FIM CONTRATOS	0,00 €
OUTROS CUSTOS COM PESSOAL	5 480,81 €
ENCARGOS SEGURANÇA SOCIAL	31 677,83 €
SEGURO ACIDENTE TRABALHO	2 754,94 €
QUOTIZAÇÕES UDIPSS	213,00 €
IMPOSTOS (taxas)	33,00 €
AMORTIZAÇÕES IMOBILIZADO	1 308,30 €
JUROS SUPORTADOS- MORA E COMPENSATÓRIOS	28,85 €
<b>TOTAL DO ANO DE 2025</b>	<b><u>265 759,12 €</u></b>

**RESULTADOS LIQUIDOS DO EXERCICIO 2025**

**58 438,34 €**

**ATIVOS FIXOS TANGÍVEIS:**

EDIFÍCIO E OUTRAS CONSTRUÇÕES	0,00 €
EQUIPAMENTO BÁSICO	49 088,59 €
EQUIPAMENTO DE TRANSPORTE	135 737,82 €
EQUIPAMENTO ADMINISTRATIVO	3 523,87 €
OUTROS ATIVOS FIXOS TANGÍVEIS	1 091,36 €

**TOTAL 189 441,64 €**

DEPRECIAÇÕES ACUMULADAS	152 239,20 €
ATIVOS FIXOS TANGÍVEIS LIQUIDO	<b><u>37 202,44 €</u></b>

INVESTIMENTOS EM CURSO	865 362,60 €
DÍVIDAS A TERCEIROS DE IMOBILIZADO	26 006,21 €



**DISPONIBILIDADES:**

CAIXA	125,40 €
DEPOSITO A ORDEM	275 443,14 €
DEPOSITO A PRAZO	0,16 €

## Balço em 31 de dezembro de 2025

(em euros)

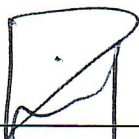
Rubrica	Notas	2025	2024
<b>ATIVO</b>			
<b>Ativo não corrente</b>			
Ativos fixos tangíveis		881.658,79	192.884,29
Bens do património histórico e cultural			
Ativos intangíveis		20.906,25	11.150,00
Investimentos financeiros		50,00	1.953,96
Fundadores/ beneméritos /patrocinadores/ doadores/ associados/ membros			
Outros créditos e ativos não correntes			
<b>Total ativo não corrente</b>		<b>902.615,04</b>	<b>205.988,25</b>
<b>Ativo corrente</b>			
Inventários		1.472,88	728,98
Créditos a receber		12.289,60	9.496,19
Estado e outros entes públicos		11.873,89	14.672,76
Fundadores/ beneméritos /patrocinadores/ doadores/ associados/ membros			
Diferimentos		1.790,24	1.470,72
Outros ativos correntes			2.287,31
Caixa e depósitos bancários		275.568,70	429.526,65
<b>Total ativo corrente</b>		<b>302.995,31</b>	<b>458.182,61</b>
<b>Total ativo</b>		<b>1.205.610,35</b>	<b>664.170,86</b>
<b>FUNDOS PATRIMONIAIS E PASSIVO</b>			
<b>Fundos Patrimoniais</b>			
Fundos		2.750,00	2.750,00
Excedentes técnicos			
Reservas			
Resultados transitados		111.210,17	88.126,06
Excedentes de revalorização			
Ajustamentos / outras variações nos fundos patrimoniais		757.507,25	204.453,57
Resultado líquido do período		58.438,34	23.084,11
Dividendos antecipados			
Interesses que não controlam			
<b>Total fundos patrimoniais</b>		<b>929.905,76</b>	<b>318.413,74</b>
<b>Passivo</b>			
<b>Passivo não corrente</b>			
Provisões			
Provisões específicas			
Financiamentos obtidos			
Outras dívidas a pagar			
<b>Total passivo não corrente</b>			
<b>Passivo corrente</b>			
Fornecedores		2.683,74	5.835,43
Estado e outros entes públicos		3.698,41	3.595,99
Fundadores/ beneméritos /patrocinadores/ doadores/ associados/ membros			
Financiamentos obtidos			
Diferimentos			17.500,00
Outros passivos correntes		269.322,44	318.825,70
<b>Total passivo corrente</b>		<b>275.704,59</b>	<b>345.757,12</b>
<b>Total passivo</b>		<b>275.704,59</b>	<b>345.757,12</b>
<b>Total fundos patrimoniais e passivo</b>		<b>1.205.610,35</b>	<b>664.170,86</b>



  
 (Administração)



  
 (Contabilista Certificado)

## Demonstração dos resultados por naturezas em 31 de dezembro de 2025

		(em euros)	
<b>Rendimentos e Gastos</b>	<b>Notas</b>	<b>2025</b>	<b>2024</b>
Vendas e serviços prestados		236.203,34	239.907,18
Subsídios, doações e legados à exploração		56.762,92	36.047,66
Variação nos inventários da produção			
Trabalhos para a própria entidade			
Custo das mercadorias vendidas e das matérias consumidas		(25.748,43)	(26.922,23)
Fornecimentos e serviços externos		(49.164,20)	(70.970,89)
Gastos com o pessoal		(189.263,34)	(175.959,18)
Ajustamento de inventários (perdas / reversões)			
Imparidade de dívidas a receber (perdas / reversões)			
Provisões (aumentos / reduções)			
Provisões específicas (aumentos / reduções)			
Outras imparidas (perdas/reversões)			
Aumentos / reduções de justo valor			
Outros rendimentos		31.231,20	22.516,45
Outros gastos		(246,00)	(220,20)
<b>Total resultado antes de depreciações, gastos de financiamentos e impostos</b>		<b>59.775,49</b>	<b>24.398,79</b>
Gastos / reversões de depreciação e de amortização		(1.308,30)	(1.314,68)
<b>Total resultado operacional (antes de gastos de financiamentos e impostos)</b>		<b>58.467,19</b>	<b>23.084,11</b>
Juros e rendimentos similares obtidos			
Juros e gastos similares suportados		(28,85)	
<b>Total resultado antes de impostos</b>		<b>58.438,34</b>	<b>23.084,11</b>
Imposto sobre o rendimento do período			
<b>Total resultado líquido do período</b>		<b>58.438,34</b>	<b>23.084,11</b>



(Administração)



(Contabilista Certificado)